




signalisation.ch



Signalisation Marquage Solutions d'accès
Mobilier urbain Publicité & Déco Affichage dynamique





Signalisation.ch SA vous accompagne dans tous vos projets !

Notre équipe dynamique travaille au quotidien pour votre sécurité. Nous sommes actifs dans tous les domaines de la signalisation, nous travaillons autant pour les clients privés que pour les collectivités publiques. Nous concevons et produisons nous-mêmes, dans nos ateliers, un large éventail de produits que nous vous proposons. Nous sommes des professionnels de la signalisation, présents sur le terrain, chaque jour, à vos côtés, pour vous guider. Nos compétences techniques nous permettent de concevoir des solutions personnalisées, innovantes et fiables. Nous mettons notre expérience à votre service afin d'obtenir les meilleurs résultats.

Nous nous engageons à toujours travailler dans le respect de l'environnement et des normes en vigueur. Cette vision nous a permis d'apporter pleine satisfaction à nos clients, et ce depuis plus de 30 ans.

Signalisation.ch SA, votre partenaire pour la signalisation, le marquage, les solutions d'accès, le mobilier urbain, la publicité et déco, et les affichages dynamiques.



ISO 9001 : 2015

Cette certification au niveau du système de management de la qualité vous garantit que nos produits et prestations de services sont pleinement conformes aux exigences. La satisfaction de nos clients est au centre de nos priorités et fait constamment l'objet d'une attention soutenue.

ISO 45001 : 2018

Très soucieux de la santé et de la sécurité de nos collaborateurs, nous avons mis sur pied un management de la santé et de la sécurité au travail conforme à la certification ISO 45001. Ainsi, nous veillons à ce que le comportement de chacun soit adapté aux contraintes liées à la sécurité et que tout cela soit intégré dans nos processus internes.

Valais excellence

Via le label Valais excellence, nous témoignons des liens forts qui nous unissent à cette région et ses habitants. Nous tenons à jouer notre rôle d'entreprise performante et citoyenne. Soucieux de notre impact social et environnemental, nous souhaitons tendre vers une amélioration constante de nos produits et services.

ISO 14001 : 2015

La volonté d'aller vers un développement durable et d'améliorer continuellement nos démarches nous a ouvert les portes du système de management environnemental. Ainsi, nous apportons une contribution concrète à la protection de l'environnement et à l'amélioration de la qualité de vie de chacun, notamment au travers d'un recyclage efficace de nos déchets.

Entreprise citoyenne

Via le label Entreprise citoyenne, nous prenons en compte les dimensions sociales et environnementales dans nos activités et dans nos relations avec nos parties intéressées. Ce label est la continuité logique aux certifications déjà obtenues, qui démontre notre volonté de s'améliorer constamment.



Normes VSS

Nous vous conseillons et nous réalisons des signaux conformément aux normes VSS et à l'ordonnance sur la signalisation routière OSR en vigueur.

Classes et équipements des signaux SN 640 871

Classe	Équipement	Film
R1	Action rétro réfléchissante	EG
R2	Forte action rétro réfléchissante	HIP
R3	Très forte action rétro réfléchissante	BG / DG3

Exigences minimales des signaux suivant leur implantation

Types de routes	Bordure de chaussée	Au-dessus de la chaussée	Tunnel	Stationnement
Autoroutes, semi-autoroutes	R2 / R3	R2 / R3	R3 / I*	R2
Routes principales, routes secondaires	R2	R2	R2 / R3	R1
Routes secondaires peu importantes**	R1	R1	R1	R1

L'exigence recommandée est marquée **en caractère gras**

I* Panneaux éclairés intérieurement

** Y compris pistes cyclables, allées d'équitation et chemins pour piétons, aires de stationnement et aires contiguës.



Garantie

Nous fabriquons nos signaux selon le modèle des contrats de garantie de:

- Orafol Europe GmbH
- 3M (Suisse) Sàrl.


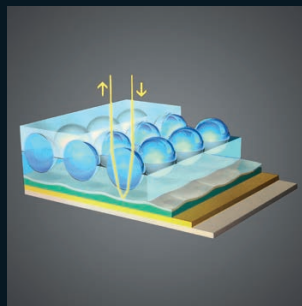


Oralite® Engineer Grade (R1)





Conforme aux normes SN 640 870 et SN 640 871
Garantie: jusqu'à 7 ans

Scotchlite™ Engineer Grade™ (R1)




Conforme aux normes SN 640 870 et SN 640 871
Garantie: jusqu'à 7 ans

Oralite® High Intensity Prismatic Grade (R2)





Conforme aux normes SN 640 870 et SN 640 871
Garantie: jusqu'à 10 ans

Scotchlite™ High Intensity Prismatic™ (R2)





Conforme aux normes SN 640 870 et SN 640 871
Garantie: jusqu'à 13 ans

Oralite® Brilliant Grade (R3)



Conforme aux normes SN 640 870 et SN 640 871
Garantie: jusqu'à 12 ans

Scotchlite™ Diamond Grade DG³ (R3)



Conforme aux normes SN 640 870 et SN 640 871
Garantie: jusqu'à 15 ans



Signalisation

8 Signaux OSR
12 Totems
14 Signaux de balisage
15 Signalisation de chantier
18 Signaux de sécurité
20 Signaux divers

24 Plaques de rue
25 Rubans de marquage
26 Cadres pour signaux
29 Fixations et ancrages
30 Routes à grand débit

Signalisation

Pages 6 à 33



Marquage

Pages 34 à 41



Solutions d'accès

Pages 42 à 51



Mobilier urbain

Pages 52 à 61



Publicité & Déco

Pages 62 à 69



Affichage dynamique

Pages 70 à 77





Nous produisons, depuis 1987, des signaux rétro-réfléchissants de haute qualité respectant les normes en vigueur en Suisse.

Signaux de danger, de prescription, de priorité, d'indication ou d'indication complémentaire, vous trouverez chez nous tous les signaux normés OSR. Nous pouvons vous fournir dans tous les types de rétro-réflexion, la plus faible (R1), la gamme intermédiaire (R2), et la gamme haute (R3).

Signaux triangulaires

Dimensions (en mm) : Côté 600, 900, 1200, 1500*



1.06
Cassis



1.13
Chute de pierres à droite



1.14
Travaux



1.23
Enfants



1.30
Autres dangers



3.02
Cédez le passage

Signaux ronds

Dimensions (en mm) : Diamètre 400, 600, 900, 1200*



2.01
Interdiction générale de circuler dans les deux sens



2.02
Accès interdit



2.16
Poids maximal



2.34
Obstacle à contourner par la droite



2.50
Interdiction de parquer



2.60
Piste cyclable

Signaux rectangulaires

Dimensions (en mm) : 350x500, 500x700, 700x1000, 900x1250, 1200x1700
500x350, 700x500, 1000x700, 1250x900, 1700x1200*



2.59.5
Zone de rencontre



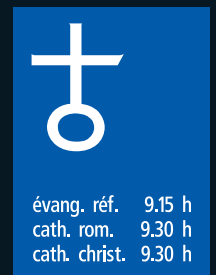
4.01
Autoroute



4.18
Parcage avec disque de stationnement



4.27
Début de localité sur route principale



4.91
Services religieux



Signaux carrés ou losanges

Dimensions (en mm) : 350x350, 500x500, 700x700, 900x900*



3.03
Route principale



3.10
Priorité par rapport aux véhicules venant en sens inverse



4.09.1
Impasse avec exceptions (exemple)



4.17
Parcage autorisé



5.14
Handicapés



5.18
Autorisation d'obliquer à droite pour les cyclistes

Signalisation

Signaux indicateurs

Dimensions (en mm) :

1000x250	1300x250	1600x300	1900x300
1000x450	1300x300	1600x350	1900x350
	1300x350	1600x550	1900x550
	1300x450	1600x650	1900x650*
	1300x550		
	1300x650		



4.32
Indicateur de direction pour routes principales



4.46
Indicateur de direction « Place de stationnement »



4.49
Indicateur de direction « Entreprise »

Signaux complémentaires

Dimensions (en mm) : 400x200, 500x200, 600x200, 700x250, 900x300, 1200x400, 1500x500*



5.01
Plaque de distance



5.07
Plaque de direction



5.11
Dérogation à l'interdiction de parquer



5.12
Feux clignotants



5.04
Plaque de rappel



5.05
Plaque indiquant le début d'une prescription

Dimensions (en mm) : 80x240, 120x360, 180x540, 240x720*



Signal octogonal

Dimensions (en mm): Côté 500, 600, 900*

Signalisation



3.01
Stop

Signaux spéciaux

Dimensions sur demande



1.17
Panneau indicateur de distance



3.20
Feux clignotants alternativement



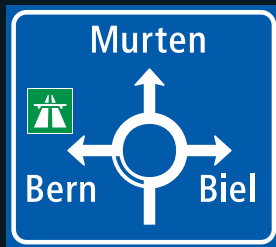
3.23
Croix de St-André double

	Monbijou
	Insel
	Länggasse

4.43
Panneau de présélection



4.52
Guidage du trafic



4.54
Indicateur de direction avancé pour carrefour à sens giratoire



4.59
Plaque numérotée pour jonctions



4.63
Panneau indicateur de sortie

Zürich	143 km
Basel	114 km
Lausanne	116 km
Bern	24 km


4.65
Panneau des distances en kilomètres



4.70
Plaque indiquant un téléphone de secours

Göschenen-Andermatt Gotthard Furka Oberalp	offen ouvert/aperto open
	geschlossen fermé/chiuso closed

4.76
Préavis sur l'état de la route



4.77.3
Disposition des voies de circulation (exemple)



Signaux de mobilité douce

Dimensions sur demande



4.50.2
Indicateur de direction
« Circuit pour cycles »



4.51.1
Indicateur de direction sans
lieu de destination



4.50.6
Indicateur de direction en
forme de tableau destiné à
plusieurs cercles d'usagers



Indicateur pour chemin de
randonnée sans temps de
marche



Indicateur pour chemin de
randonnée de montagne avec
temps de marche et champ de
l'emplacement intégré



Indicateur pour
chemin de
randonnée alpine



Losange de
confirmation

Signaux combinés (exemples)

Dimensions (en mm) : 350x500, 500x700, 700x1000, 1250x900, 1700x1200*




SC2.01



SC2.49



SC2.50a



SC2.50b



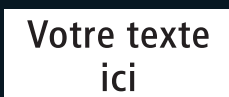
4.17d



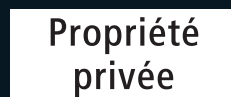
4.25a

Compléments (exemples)

Dimensions (en mm) : 400x200, 500x200, 600x200, 700x250, 900x300*



5.0



5.0a1



5.0b1



5.0c1



5.0d1

Signaux touristiques

Dimensions sur demande



Panneau des symboles
touristiques



Indicateur de direction touristique
avec symbole



Indicateur de direction pour les
hôtels



Panneau de désignation
de rivière



Totem verre-aluminium

Dimensions sur demande

Signalisation



L'alliance du verre feuilleté et du profilé en aluminium pour créer un totem à la fois élégant, sécuritaire et personnalisable.

Le verre feuilleté translucide de 8 mm d'épaisseur est serti sur la totalité de son pourtour à l'intérieur des profilés aluminium. Les couleurs des profilés sont à choix (couleurs RAL) et les dimensions modulables.

La sécurité est au centre de cette conception : la transparence du verre permet de voir et d'être vu de chaque côté du totem. De plus, le verre reste non coupant même en cas de casse.

La fixation au sol se fait via deux plaques de base goujonnées dans une fondation en béton.

Totem en verre

Dimensions (en mm) : Verre 700x2000x38*

Totem de signalétique personnalisable en verre feuilleté translucide.

Pur produit de Signalisation.ch et déposé à l'Institut Fédéral de la Propriété Intellectuelle (N° 2009-00501).

Le verre permet de voir tout ce qui se trouve derrière lui, notamment les enfants. Cette visibilité offre un plus indéniable en matière de sécurité. Le verre a des bords polis et reste non coupant même en cas de casse.

Options de personnalisation

Vous avez le choix de l'image qui sera imprimée au centre du verre. La dimension est ajustable. Vous avez la possibilité d'intégrer un logo, des armoiries, le nom de la commune, de la rue, d'un lieu-dit, etc... Le socle peut être en acier inoxydable ou en pierre de St-Léonard.






Totem aluminium

Dimensions sur demande

Totem en profilé aluminium, dimensions et couleurs à choix (couleurs RAL). Idéal pour délimiter les « Zone de rencontre » et/ou « Zone 30 km/h ».


Signalisation



Socle bac à fleurs



Socle en béton hexagonal




Pieux plantés dans le sol




Dispositifs de balisage

Dimensions sur demande

Signalisation



Flèche de balisage à droite



Flèche de balisage à gauche



Flèche de balisage à droite



Flèche de balisage à gauche



Marque pour obstacle à droite



Marque pour obstacle à gauche



Flèche de balisage multiple



Séparateur de voies



Plaque de guidage à gauche



Plaque de guidage central



Plaque de guidage à droite



Marque pour obstacle A



Marque pour obstacle B

Balises de chantier



Balise R2, 1 face à gauche 1 face à droite
Dim. 1000x250 mm



Balise R2, double face à droite
Dim. 1000x250 mm



Socle en caoutchouc noir recyclé (28 kg)



Signaux de chantier

Dimensions sur demande

Signalisation



1.14
Travaux



1.27
Signaux lumineux



2.01
Interdiction générale de circuler dans les deux sens



2.02
Accès interdit




2.30 (30)
Vitesse maximale



2.34
Obstacle à contourner par la droite




2.61
Chemin pour piétons




3.09
Laissez passer les véhicules venant en sens inverse



3.10
Priorité par rapport aux véhicules venant en sens inverse



4.77.16
Disposition des voies de circulation



4.77.17
Disposition des voies de circulation



SC1.14
Travaux avec complément



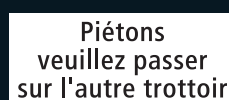
4.34
Indicateur de direction pour déviation



4.34.1
Indicateur de direction pour déviation sans mention du lieu de destination



5.0e1



5.0e3

Signaux temporaires pliables



1.30
Autres dangers + Pompiers



1.30
Autres dangers + Manifestation



2.30
Vitesse maximale (60)



Danger d'explosion

Fluorescent, R1 ou R2

Côté (en mm):

- 600
- 700
- 900
- 1100



Faces différentes (exemple)

- 1: 2.34 Obstacle à contourner par la droite
- 2: 1.14 Travaux
- 3: 1.30 Autres dangers



Lattes de barrage




Lattes de barrage en bois, rouges et blanches avec bandes réfléchissantes R2, longueur (en mm): 3000, 4000*



Support pour 3 lattes de barrage verticales, zingué



Support avec 2 porte-lattes zingué, Ø 42 mm



Support avec 6 porte-lattes zingué, Ø 42 mm



Bande réfléchissante pour lattes de barrage
Blanc, R2, 150 pcs de 50x300 mm par rouleau

Porte-signaux



Porte-signaux pour fixation sur lattes de barrage (par paire)



Porte-signaux universel zingué (par paire), pour tube (Ø en mm) 33, 42



Porte-signaux zingué, pour barrière, (par paire)



Bride de fixation adaptée aux tubes carrés 40x40 mm et tubes ronds Ø 42 mm



Porte-signaux en matière synthétique pour cône



Adaptateur pour fixation de signal sur cône



Porte-signaux pour signal pliant



Socles



Socle en caoutchouc noir recyclé (28 kg)




Socle béton pour mât (Ø en mm) 60, 76




Trépied de signalisation pliable zingué

Cônes de balisage



R1 ou R2
hauteur (en mm):
200
350
500
750
1000



Adaptateur pour fixation de chaînes sur cône



Ruban de barrage pour cône, 3 m x 52 mm

Lampes de chantier



Lampe de chantier solaire



Lampe flash avec interrupteur




Batterie



Clé multifonction

Equipements divers pour chantier



Palette à faces alternantes



Panneau route fermée



Indicateur de direction de déviation pour piétons



Signalisation normée **EN ISO 7010** pour la sécurisation des lieux.

Signalisation

E - Signaux d'évacuation et de premiers secours

Dimensions (en mm): 150x150, 200x200*
E007: 400x400, 600x600*



E001
Sortie de secours



E003
Premiers secours



E006
Direction à suivre
(45°)



E007
Point de
rassemblement



E010
Défibrillateur
automatique
externe



E012
Douche de
sécurité

Voie de secours (directions)

Dimensions (en mm): 300x150, 400x200*



E001a



E001c



E001e



E002d



E002g

Sortie de secours (texte)

Dimensions (en mm): 300x105*



Sortie de secours




Sortie



Exit

F - Signaux de sécurité incendie

Dimensions (en mm): 150x150, 200x200



**Direction à suivre
(90°)**



F001
Extincteur



F002
Lance à incendie



F003
Echelle d'incendie



F004
Equipements
de lutte contre
l'incendie



F005
Alarme
d'incendie

Supports pour pose murale et au plafond

Dimensions (en mm): Carré 150x150, 200x200
Rectangle 300x150, 400x200



Panneau en
drapeau carré
(mural ou plafond)



Panneau d'angle
carré (mural)



Panneau en
drapeau rectangle
(mural)



Panneau en
drapeau rectangle
(plafond)



Panneau d'angle rectangle
(mural)



M - Signaux d'obligation

Dimensions (en mm) : Diamètre 100, 200, 315*



M003
Protection auditive obligatoire



M004
Protection oculaire obligatoire



M008
Protection des pieds obligatoire



M009
Protection des mains obligatoire



M014
Protection de la tête obligatoire



M018
Protection individuelle contre les chutes obligatoire

Signalisation

P - Signaux d'interdiction

Dimensions (en mm) : Diamètre 100, 200, 315, 400*



P002
Défense de fumer



P003
Flamme nue interdite et défense de fumer



P006
Interdit aux véhicules de manutention



P010
Interdiction de toucher



P022
Interdiction de manger et de boire



P029
Interdiction de photographier

W - Signaux d'avertissement

Dimensions (en mm) : Côté 100, 200, 315*



W002
Matières explosives



W008
Risque de chute avec dénivellation



W012
Tension électrique



W014
Véhicules de manutention



W016
Matières toxiques



W021
Matières inflammables

GHS - Etiquetage des substances dangereuses

Dimensions (en mm) : 20x20, 25x25, 26x26, 35x35, 37x37, 50x50, 52x52, 74x74, 100x100*



GHS01
Explosif



GHS02
Inflammable



GHS04
Gaz sous pression



GHS05
Corrosif



GHS08
Sensibilisant, mutagène, cancérigène, reprotoxique



GHS09
Danger pour l'environnement




Signaux fluviaux

Dimensions sur demande



A1
Interdiction de passer



B1
Obligation de prendre la direction indiquée par la flèche



C3
Le chenal est limité, distance (m) à laquelle il convient que les bateaux se tiennent par rapport à la rive



E3
Autorisation d'ancrer



E11
Fin d'une interdiction ou d'une obligation

Signaux de mise à ban

Dimensions (en mm) : 500x700, 500x900*



MABVS1
Signal de mise à ban VS avec texte du juge



MABVS2
Signal de mise à ban VS avec texte du juge et complément pour l'évacuation des contrevenants




MABRO1
Signal de mise à ban avec texte du juge

Solution simple et économique !

Structure en aluminium profilée avec rails de fixation intégrés. Possibilité de fixer directement contre un mur ou contre un mât à l'aide de brides.

Pas besoin de cadre de fixation en tube acier !



Signaux pour parking

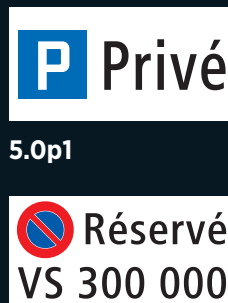
Dimensions sur demande



SC250



4.17d



5.0p2



Fixation murale



Fixation en terre



Signaux d'interdiction

Dimensions (en mm) : Diamètre 200, 250, 300, 400, 600*



Accès interdit aux personnes non autorisées



Interdit de fumer



Eau non potable



Interdiction de jouer au ballon



Interdit aux véhicules à GPL



Interdit aux vélos, skates, rollers et trottinettes

Signalisation

Signaux destinés aux propriétaires de chiens

Dimensions (en mm) : Diamètre 200, 250, 300, 400, 600*



Espace d'ébats pour chiens



Obligation de tenir les chiens en laisse



Obligation de ramasser les crottes de chiens



Chiens interdits 1



Chiens interdits 2



Interdiction aux chiens de faire leurs besoins

Signaux d'anniversaire

Dimensions (en mm) : Diamètre 200, 250, 300, 400, 600*



(18) ans



Bon anniversaire (50)



Joyeux anniversaire + Prénom (20)



Bonne fête, fin de (60)



Anniversaire de mariage



Heureuse retraite (65)

Signaux humoristiques

Dimensions sur demande



Travailleur fatigué



Attention au chat



Attention licorne



Apéro



0,5 %



Requirs



Signalisation

Signaux d'information

Dimensions (en mm) : 350x500, 500x700, 700x1000, 1250x900, 1700x1200*



Danger de crue en 4 langues



Interdiction de faire du feu



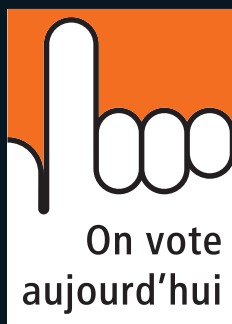
Danger d'avalanche en 4 langues



Avertissement radar



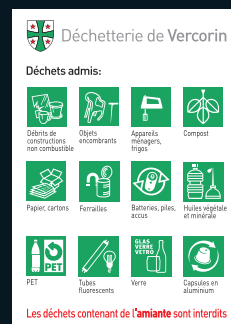
Salage réduit



On vote aujourd'hui



Zone de protection des eaux



Tri des déchets



Horaires d'ouverture



Règlement

Dimensions (en mm) : 350x350, 500x500, 700x700, 900x900*



Entrée interdite à toutes personnes non autorisées




Niche de secours en 4 langues



Soyez sympa Pensez à nous

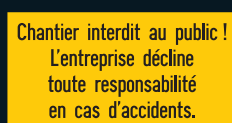


Identification / Numérotation

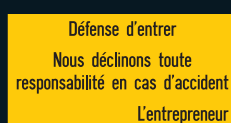


Bancomat

Dimensions (en mm) : 400x200, 500x200, 600x200, 700x250, 900x300*



Chantier interdit au public




Défense d'entrer



Site sous vidéosurveillance



Culture - Nom d'artiste



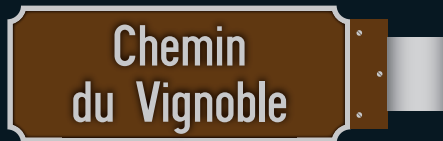
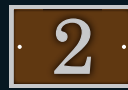
WC



Plaques de rue

Signalisation

Plaques en fonte d'aluminium



Bordure et écriture en relief
Écriture droite ou à empattements
Angles droits ou échancrés
Possibilité d'incruster un écusson
Couleur de fond RAL à choix
Fixation avec trous dans les angles, trous au centre ou bride latérale



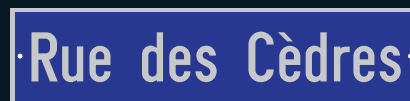
Dimensions (en mm):

650x250	700x180	750x150	450x150
600x250	650x180	700x150	400x150
550x250	600x180	650x150	350x150
500x250	550x180	600x150	300x150
	500x180	550x150	250x150
	450x180	500x150	200x150
	400x180		

Plaques en aluminium 5 mm

Dimensions à choix

Écriture à choix
Angles droits
Possibilité d'intégrer un écusson
Rétro réfléchissants R1
Couleurs disponibles: bleu, brun, vert, rouge, jaune, orange
Fixation avec trous, emplacements à définir



Plaques en profilé aluminium

Hauteur (en mm): 150, 200, longueur à choix

Rue des Polychromes →

Écriture à choix
Angles droits
Possibilité d'intégrer un écusson
Couleur de fond RAL à choix
Fixation latérale avec brides Ø 60 mm ou avec colliers de serrage





Rubalise
Rouge et blanc
80 mm x 200 m
80 mm x 500 m
Rouge et blanc, avec texte noir: Police municipale
80 mm x 500 m



Bande à masquer pour signaux
Orange et noir
75 mm x 33 m
100 mm x 33 m



Bande réfléchissante pour lattes de barrage
Blanc, R2
150 pcs de 50 x 300 mm par rouleau



Film réfléchissant flexible
Blanc, jaune ou rouge
Rétroreflexion R3
52 mm x 50 m



Film antidérapant et photoluminescent
Autocollant durable
25 mm x 18,3 m
50 mm x 18,3 m



Film de marquage des contours pour structures rigides
Blanc, jaune ou rouge
55 mm x 50 m
25 mm x 45,7 m *
Jaune fluorescent ou jaune citron fluorescent *
55 mm x 45,7 m



Film de marquage des contours pour structures en bâche
Blanc, jaune ou rouge
51 mm x 50 m



Film de marquage des contours pour structures en bâche, couleurs métallisées
Blanc, jaune ou rouge
51 mm x 50 m

* Non conforme ECE



Film de marquage pour véhicule utilitaire
Rouge et blanc
Rétroreflexion R2
141 mm x 9 m **
282 mm x 9 m **
141 mm x 45,7 m, gauche
141 mm x 45,7 m, droite
282 mm x 45,7 m, gauche
282 mm x 45,7 m, droite



Film de marquage pour véhicule utilitaire et d'intervention
Jaune citron fluorescent et rouge
Rétroreflexion R3
140 mm x 45,7 m **



Film de marquage d'avertissement industriel
Rouge et blanc
Rétroreflexion R1
50 mm x 25 m **
100 mm x 25 m, gauche
100 mm x 25 m, droite



Film de marquage d'avertissement industriel
Jaune et noir
Rétroreflexion R1
50 mm x 25 m **
100 mm x 25 m, gauche
100 mm x 25 m, droite

** Set avec un rouleau à gauche et un à droite




Notre département de construction métallique conçoit tous les cadres, châssis et supports dont vous pourriez avoir besoin pour vos signaux. Qu'ils soient standards ou sur mesure, à la pièce ou en série, vous trouverez toujours chez nous une solution adaptée à vos besoins.

Cadres triangulaires


Dimensions (en mm): Côté 600, 900, 1200, 1500*



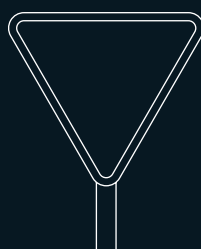
Rails Jordahl 1



Rails Jordahl 2



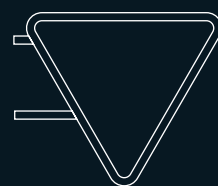
Manchon clip 1



Manchon clip 2




Brides latérales 1




Brides latérales 2

Cadres ronds


Dimensions (en mm): Diamètre 400, 600, 900, 1200*



Rails Jordahl



Manchon clip




Brides latérales

Cadres rectangulaires


Dimensions (en mm): 350x500, 500x700, 700x1000, 1250x900, 1700x1200
500x350, 700x500, 1000x700, 900x1250, 1200x1700*



Rails Jordahl 1



Manchon clip 1



Brides latérales 1



Rails Jordahl 2




Manchon clip 2




Cadres carrés ou losanges

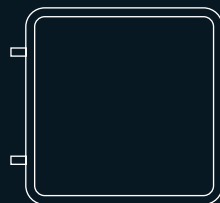
Dimensions (en mm) : 350x350, 500x500, 700x700, 900x900*



Rails Jordahl



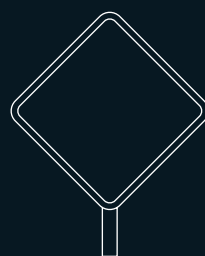
Manchon clip



Brides latérales



Rails Jordahl



Manchon clip



Brides latérales

Signalisation

Cadres indicateurs

Dimensions (en mm) :

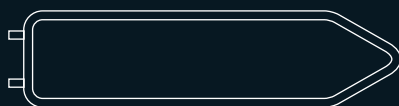
1000x250	1300x250	1600x300	1900x300
1000x450	1300x300	1600x350	1900x350
	1300x350	1600x550	1900x550
	1300x450	1600x650	1900x650*
	1300x550		
	1300x650		



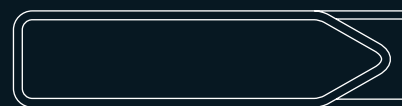
Rails Jordahl



Manchon clip




Brides latérales




Brides latérales en pointe

Cadres pour signaux complémentaires

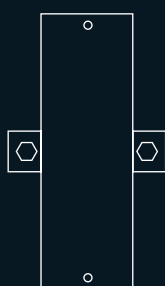
Dimensions (en mm) : 400x200, 500x200, 600x200, 700x250, 900x300, 1200x400, 1500x500*



Rails Jordahl




Bride latérale



Plaques avec bride soudée au dos 1

Dimensions (en mm) : 80x240, 120x360, 180x540, 240x720, 240x80, 360x120, 540x180, 720x240*



Plaques avec bride soudée au dos 2



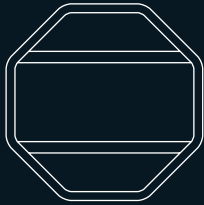
Cadres pour signaux

*Autres dimensions sur demande

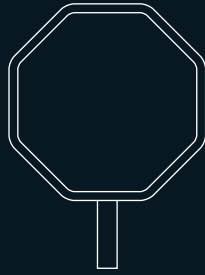
Signalisation

Cadres octogonaux

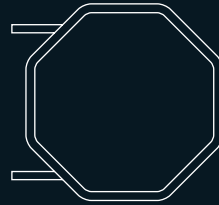
Dimensions (en mm): Côté 500, 600, 900*



Rails Jordahl



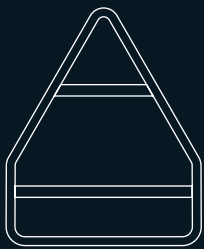
Manchon clip




Brides latérales

Cadres pour signaux combinés (exemples)

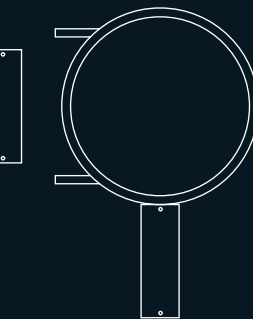
Dimensions sur demande



Rails Jordahl



Manchon clip




Brides latérales



Rails Jordahl


Mâts




Mât zingué (Ø en mm) 42, 48, 60, 76, 89, 101, 114, 121, 127, 133, 140, 152, 168, 178, 193*, (x hauteur en mm) 2000, 2500, 3000, 3500, 4000*



Capuchon de fermeture pour mât



Plaque de base à boulonner (en mm) 150x150, 200x200, 250x250




Portelette de service pour mât électrique



Systèmes de fixation



Bride zinguée pour rail Jordahl (Ø en mm) 60, 76, 89, 101, 114, 121, 127, 133, 140, 152, 168, 178, 193*




Bride zinguée Tespa simple, double ou en V pour rail Jordahl



Bride zinguée pour glissière (Ø x crochet en mm) 60x49, 60x56, 76x49, 76x56



Bride zinguée pour mât rectangulaire*



Plaque à boulonner pour fixation murale, au sol ou au plafond



Rohr-clip (Ø en mm) 60, 76, 89



Collier de serrage inox, segment (Ø en mm) 50-70, 70-90, 95-118, 108-130*



Embase aluminium 1 1/2 pouces

Ancrages



Pieu Ferradix (diamètre x hauteur en mm) 60x400, 60x600, 76x400, 76x600*



Plaque de fermeture pour pieu Ferradix



Douille à bétonner avec écrous de serrage et bouchon



Socle béton pour mât (Ø en mm) 60, 76



Piquet zingué pour fixation en terre

Routes à grand débit



Signalisation

Généralités

Notre département «Routes à grand débit» est spécialement dédié à la fabrication, pose et fourniture de tous les éléments actifs et passifs de la signalisation pour routes et autoroutes, tels que les signaux variables à prismes et à LED, les caissons lumineux rétroéclairés, les feux de trafic, les signaux fixes, les mâts, potences et portiques de signalisation, les boucles inductives de comptage de trafic, mais aussi le câblage des signaux commandés ainsi que les armoires et softwares de commandes.



Signalisation lumineuse pour tunnel



Panneau avec éléments variables




Panneau RGB




Diverses signalisations pour routes à grand débit



Signal touristique



Signalisation lumineuse à LED



Feux de signalisation à LED



Signalisation dynamique pour un contrôle sûr de la circulation

Sur l'autoroute et dans les villes, les conditions changeantes et les fluctuations du trafic exigent une gestion précise du trafic. Les panneaux de signalisation dynamique, pilotés par une centrale de commande, sont un facteur de fluidité important du trafic.



Signaux dynamiques à LED



Les conditions de circulation changeantes exigent des systèmes modernes de gestion du trafic qui informent les usagers de la route de manière claire et sans équivoque. Ces indications sont fiables et rapides, elles deviennent ainsi un facteur essentiel pour un flux de trafic optimal.

Des informations complémentaires peuvent être fournies aux usagers de la route à l'aide d'images ou de lignes de texte librement programmables (Full matrix RGB).



Les panneaux de signalisation dynamique sont produits avec des platines de LED pour obtenir une haute qualité et une grande facilité d'entretien.

Signalisation dynamique à prismes

En cas de modification de la signalisation, les panneaux dynamiques à prismes permettent, à l'aide de prismes triangulaires rotatifs, de représenter différents symboles, textes ou itinéraires alternatifs.





Routes à grand débit

Sécurité pour les tunnels

Des issues de secours sont aménagées dans tous les tunnels (à l'exception des tunnels très courts) pour permettre aux usagers de rejoindre à pied, en cas d'incendie, un espace sûr après s'être enfui de l'espace réservé à la circulation.

Chaque sortie de secours est éclairée avec un bandeau vert de chaque côté comprenant chacun 3 flashes. Un signal rétroéclairé est également positionné au-dessus de la porte.




Tous les 25 m dans le tunnel, une plaque fortement lumineuse est fixée contre la paroi pour indiquer la sortie de secours la plus proche.

Des niches SOS comprenant téléphone de secours et extincteur sont également aménagées dans tous les tunnels pour permettre aux usagers de donner l'alarme.

Ces niches sont signalées par un signal rétroéclairé « SOS » et un signal rétroéclairé « Extincteur », placés au-dessus de la porte.

Selon les normes de l'OFROU, les signaux sont réalisés en inox et les supports sont exécutés soit en inox gr. III soit en zingué thermolaqué. La visserie doit avoir une haute résistance à la corrosion. Nos signaux sont fixés avec de la visserie inox HCR en tunnel.



Une plaque signalétique en 4 langues est placée dans la niche.



Supports et portiques

Réalisation de portiques en acier zingué thermolaqué montés sur des tronçons d'autoroute pour permettre la fixation de signaux fixes et variables.





Signalisation

Réalisation de supports en acier zingué pour la fixation de ces signaux fixes ou variables sur portiques.



Réalisation de supports, mâts, brides en acier zingué pour le montage des signaux en air libre.



Traverse en acier zingué thermolaqué pour tunnel

Support pour signalisation dynamique à prismes

Support en inox pour les signaux des tunnels

Support en acier zingué



Marquage

Signalisation

Pages 6 à 33



36 Les produits
37 Routier
38 Stationnement

39 Divers
40 Motifs thermocollants
41 Pochoirs de marquage

Marquage

Pages 34 à 41



Solutions d'accès

Pages 42 à 51



Mobilier urbain

Pages 52 à 61



Publicité & Déco

Pages 62 à 69



Affichage dynamique

Pages 70 à 77



Les produits



Marquage



Masse plastique à froid deux composants

Adaptée pour les marquages soumis à un trafic important. Résistante à l'eau, au sel, au gel et au soleil, le tout en restant élastique. L'application est faite en machine, au sabot, à la spatule à enduire, ou au rouleau pour les surfaces importantes.




Peinture à deux composants

Pour le marquage sur le béton et l'asphalte. L'application se fait avec une machine à haute pression. Durée de vie deux à trois fois supérieure à la peinture monocomposant.



Peinture monocomposant

Idéale pour le marquage sur l'asphalte avec faible trafic. L'application se fait avec une machine à haute pression.



Perles de verre

Afin de garantir une bonne visibilité du marquage de jour comme de nuit, il est possible de projeter de façon homogène des perles de verre sur la peinture et sur la masse plastique à froid.




Thermoplastique

Marquage permanent préfabriqué thermocollant. La texture est étudiée pour minimiser les risques de chutes et de blessures. Ne contient pas de substances nuisibles pour l'environnement. Les pigments sont organiques et ne contiennent ni plomb ni métaux lourds.




Film de marquage

Le film de marquage adhésif rétroréfléchissant est la solution idéale pour le marquage des chantiers de longue durée. Il reste bien visible de nuit et même en cas de pluie. Le film est pressé au sol avec une machine. Son retrait n'endommage pas la chaussée.



Possibilité de donner un effet structuré à la masse plastique à froid





Nous sommes votre partenaire pour le marquage routier, de stationnement, de sécurité, tactile, ludique, sportif ou artistique, tous destinés aux sols intérieurs comme extérieurs.

Notre équipement performant, combiné à un choix de matières premières adaptées, nous permet d'assurer vos travaux dans le respect des normes en vigueur et de l'environnement. Quels que soient vos besoins, nos spécialistes sauront vous conseiller et répondre à vos attentes.




Masse plastique à froid deux composants, peinture à deux composants, peinture monocomposant, thermoplastique, bandes temporaires

Marquage




Ligne de sécurité et ligne de direction



Flèche



Stop et ligne d'arrêt



Ligne d'attente



Symbole



Symbole multicolore



Ligne en zigzag



Marquage de zones, de lignes et de damiers



Kit école



Surface interdite au trafic



Piste cyclable et chemin pour piétons



Marquage temporaire

Stationnement

Masse plastique à froid deux composants, peinture à deux composants, peinture monocomposant



Marquage



Places de stationnement




Places de stationnement intérieures



Places de stationnement sur pavés



Station de recharge pour véhicules électriques



Place pour handicapés



Quai de chargement




Numérotation



Texte



Ligne interdisant le parcage



Personnalisation en plusieurs couleurs



Chemin pour piétons

Sécurité

Masse plastique à froid deux composants, peinture à deux composants



Hachure



Texte et ligne de démarcation



Signal OSR 2.15



Hachure pour surface interdite



Tactilo-visuel

Masse plastique à froid deux composants



Bandes podotactiles



Ligne avec barrettes acoustiques

Marquage

Ludique, sportif, artistique

Masse plastique à froid deux composants, peinture à deux composants, peinture monocomposant, thermoplastique



Logos ou écussons en plusieurs couleurs



Terrain de sport extérieur



Cheminement personnalisé



Oeuvre artistique de 250x18 mètres

Thermoplastique




Marquage



Marquage décoratif permanent préfabriqué thermocollant

La texture de ces jeux est étudiée pour minimiser les risques de chutes et de blessures, pour que les enfants puissent jouer en toute sécurité. Les motifs thermocollants sont fabriqués à partir de matériaux écologiques. Les pigments utilisés sont organiques et hautement performants avec une excellente résistance aux UV.



Possibilité de créer des motifs personnalisés sur mesure



Motifs existants:


Marelle	Dragon	Carte du monde
Spirale	Cible	Empreintes
Escargot	Jeu des échelles	Animaux
Alphabet	Horloge	Terrain de sport
Chenille	Damier	Etc.
Serpent	Twister	

Vous souhaitez effectuer vos marquages vous-mêmes ? En complément à nos prestations dans le domaine, nous confectionnons vos pochoirs sur mesure.

Le pochoir est un outil extrêmement pratique pour le marquage. Chiffres, lettres et tout autre motif ou logo sont réalisables en feuille d'aluminium coupée au laser et réutilisables, ou en autocollant pour un usage unique.



1. Positionnement du pochoir



2. Application du marquage




3. Résultat



Marquage

Pochoirs réutilisables en feuille d'aluminium



Coupe au laser, chiffres, lettres, motifs et dimensions selon vos souhaits

Pochoirs autocollants à usage unique



Coupe en plotter, chiffres, lettres, motifs et dimensions selon vos souhaits



Solutions d'accès

Signalisation

Pages 6 à 33



Marquage

Pages 34 à 41



44 Barrières
46 Bornes escamotables
47 Bornes
48 Bornes de dissuasion

49 Bornes flexibles
50 Éléments de sécurité
51 Accessoires pour parking

Solutions d'accès

Pages 42 à 51



Mobilier urbain

Pages 52 à 61



Publicité & Déco

Pages 62 à 69



Affichage dynamique

Pages 70 à 77



Barrières

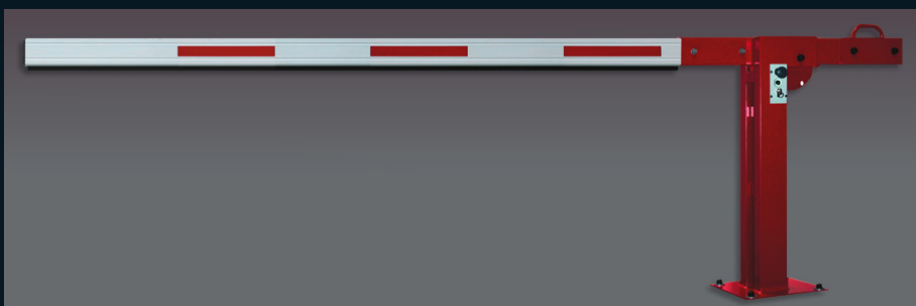
Barrières automatiques

Barrière automatique jusqu'à 8 mètres pour parkings couverts et ouverts. Montant de la barrière en aluminium poudré garanti 10 ans contre la corrosion. Montant sur la gauche ou sur la droite. Détection d'obstacles pour faire relever la lisse qui est équipée d'un caoutchouc de protection. Protection de la mécanique et de l'engrenage contre le vandalisme. Possibilité de personnaliser les couleurs de la base et du capot (couleurs RAL).



Barrières manuelles

Barrière manuelle jusqu'à 7,5 mètres pour parkings couverts et ouverts. Montant de la barrière en acier galvanisé. Blocage automatique en position ouverte et fermée grâce à un boulon d'arrêt. Montant sur la gauche ou sur la droite. La lisse est équipée d'un caoutchouc de protection. Livrée avec haubanage dès 5,5 mètres. Possibilité de personnaliser la couleur du montant (couleurs RAL).



Protection

Dimensions (en mm)



Barrière en acier zingué, 19 barreaux, 2000x1100



Demi-barrière en acier zingué, 10 barreaux, 1250x1100




Porte-signaux zingué, pour barrière (par paire)

Arceau en tube d'acier

Dimensions sur demande




Arceau sans barre transversale, zingué, inox ou blanc avec bandes réfléchissantes rouges, à sceller ou à boulonner



Arceau avec barre transversale, zingué, inox ou blanc avec bandes réfléchissantes rouges, à sceller ou à boulonner



Arceau rond, zingué, à sceller, ou inox à sceller ou à boulonner



Arceau en pointe, zingué, à sceller



Solutions d'accès

Pivotante

Longueur (en mm) : 1500, 2000, 2500, 3000, 3500

Barrière pivotant horizontalement, sans support d'appui. Verrouillage en position ouverte/fermée par boulon, prévu pour cadenas, serrure triangulaire ou serrure profilée à piston. A sceller.

Poteau tournant : tube acier Ø 102 mm
Flèche de barrière : tube acier Ø 60 mm
Hauteur : env. 950 mm hors sol

Finitions : zingué ou rouge avec bandes réfléchissantes blanches



Bornes escamotables

Bornes automatiques



Les bornes escamotables automatiques comprennent un vaste choix d'articles avec différentes caractéristiques de solidité et de dimensions, pour satisfaire les exigences de chacun, de la gestion d'un seul emplacement voiture, à la protection anti-terroriste. Les bornes de dissuasion utilisent le mouvement hydraulique ou pneumatique et proposent de nombreux articles en option pour configurer chaque installation.


Particulièrement bien adaptées pour réguler les accès aux zones piétonnes, les parkings privés ou d'entreprises, et les passages privés.




Bornes semi-automatiques

Les bornes escamotables semi-automatiques avec actionneur à gaz à simple effet ont été conçues et fabriquées avec un aspect visuel identique aux bornes automatiques, et sont utilisées pour délimiter ou empêcher le stationnement ou le transit des véhicules dans les zones piétonnes ou privées.

L'élévation des bornes semi-automatiques se fait par le biais d'une clé mécanique qui débloque le système de retenue en faisant de ce fait monter la borne de dissuasion grâce à l'actionneur à gaz incorporé. L'abaissement se fait par le déblocage du système de retenue à l'aide de la clé mécanique qui provoque la poussée vers le sol, en intervenant avec le pied sur la tête de la borne de dissuasion.



Bornes d'îlot




Borne en acier avec ouverture pour mât ou capuchon
Bandes jaunes R3



Borne en polyéthylène avec ouverture pour mât ou capuchon
Bandes jaunes R3



Borne en aluminium pour fixation sur candélabre
Bandes jaunes R3



Borne flexible rigide spécial «îlot»

Noir avec bandes jaunes, tube extérieur et capuchon remplaçables, (Ø x hauteur en mm) 180x800

Synthétique

Dimensions (en mm): Ø x hauteur




Borne à mémoire de forme, noire avec bandes blanches R3, 80x800



Ancrage à sceller pour borne à mémoire de forme, 80x200 avec imbus M12



Borne flexible, noire avec bandes jaunes R2, 221x810



Ancrage à boulonner pour borne flexible, 174x120x24



Métalliques

Dimensions (en mm): Ø x hauteur



Borne acier zingué et peinte (teintes à choix), 60x950




Borne acier zingué et peinte (teintes à choix), 60x950



Borne acier zingué et peinte (teintes à choix), 76x950




Borne conique acier zingué et peinte (teintes à choix), 168/96x750




Borne acier inox, surface polie, 76x900



Borne acier inox, surface polie, 89x900



Borne acier zingué carrée et peinte en blanc avec bandes réfléchissantes rouges, 70x70x900



Borne acier zingué carrée, rabattable avec serrure profilée, 70x70x900




Solutions d'accès

Options pour bornes métalliques



Borne allongée pour scellement direct



Plaque de base à boulonner



Plaque de base à charnière pour borne rabattable, à boulonner



Ancrage à sceller pour borne avec plaque de base




Serrure profilée à pistons avec 3 clés

Bornes en polyuréthane flexibles

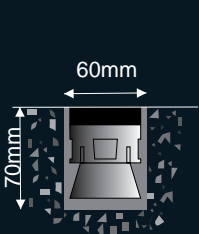
Hauteur (en mm): 400, 650, 800, 1000
 Diamètre (en mm): 80, 130



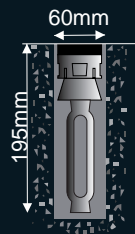
Se plie facilement et se remet en position initiale. Ornées de bandes réfléchissantes (type 2) et de billes de verre Swarovski hautement réfléchissantes pour une visibilité optimale, même de nuit. Les bornes se relèvent après avoir été touchées ou écrasées par un véhicule (résistent aux charges lourdes). Résistent aux températures extrêmement élevées ou basses, aux acides et au sel. Existent en diverses variantes (hauteurs, diamètres, couleurs, ancrages).




Solutions d'accès




Ancrage à vis NS



Ancrage prolongé à vis NS+



Ancrage à coller NF



Éléments de sécurité

Ralentisseur

Hauteur (en mm): 30, 50, 60



En matière recyclée, avec lentilles réfléchissantes. Toutes les pièces sont disponibles en jaune ou en noir. A boulonner ou à coller.

Longueur des pièces: 430 mm
Largeur des pièces centrales: 500 mm
Largeur des pièces d'extrémités: 215 mm




Barrière de trafic

Hauteur (en mm): 80

En matière recyclée, toutes les pièces sont disponibles en jaune ou en noir. A boulonner

Largeur des pièces: 190 mm
Longueur des pièces centrales: 390 mm
Longueur des pièces d'extrémités: 190 mm



Solutions d'accès

Support à chaînes

Dimensions (Ø x hauteur en mm): 60x900



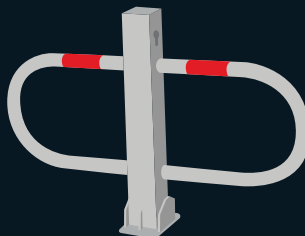
Poteau support à chaînes en tube acier avec oeillets. Zingué et peint en blanc avec bandes réfléchissantes rouges. Mise en place aisée et faible encombrement pour le stockage.

Socle en matière recyclée, noire, amovible, 400x400x100

Poids total: environ 15 kg

Arceau de parking

Dimensions (en mm) : 800x500x70




Arceau en acier zingué, rabattable, avec serrure profilée à pistons, 3 clés, et bandes réfléchissantes rouges



Ancrage à sceller avec plaque de base

Bouteroue



Bouteroue en béton lisse avec 2 trous pour boulonnage
1800x270x100 mm



Bouteroue en caoutchouc avec bandes réfléchissantes jaunes et trous pour boulonnage

500x150x100 mm
915x150x100 mm
1300x150x100 mm
1830x150x100 mm

Latte de gabarit de hauteur

Hauteur (en mm) : 100
Longueur (en mm) : 2000, 2500, 3000, 3500, 4000, 4500*

Latte en profilé aluminium, revêtement réfléchissant R1 ou R2, visuel à choix, crochets pour suspension par chaînes



Solutions d'accès



Mobilier urbain

Signalisation

Pages 6 à 33



Marquage

Pages 34 à 41



Solutions d'accès

Pages 42 à 51



54 Mobilier solaire
55 Sport & Fitness
56 Bancs et tables
57 Pavillons, abris et végétaux

58 Miroirs
59 Vitrines, corbeilles et cendrier
60 Parcs à vélos
61 Totem Combiflex

Mobilier urbain

Pages 52 à 61



Publicité & Déco

Pages 62 à 69



Affichage dynamique

Pages 70 à 77



Mobilier solaire

Bornes de recharge E-bike

Nous proposons plusieurs modèles de bornes de recharge pour vélos et scooters électriques.

Le modèle solaire qui permet de recharger 8 vélos, 2 scooters, pour une durée de 11 heures. Le modèle avec alimentation électrique, le modèle mural et le modèle avec support à vélos.

Tous les modèles existent avec 2 ou 4 prises de courant et USB. Cela permet également la recharge de tout composant électronique par prise de courant ou par USB (téléphone portable, ordinateur, tablette, console de jeu etc.).



Banc solaire

Dimensions (en mm) : 1780x470x500



D'un design sobre et linéaire, il a été conçu dans une dimension réduite afin de répondre aux contraintes d'espace. Il est proposé en noir ou en blanc.

Il offre 4 prises de recharge (2 x USB + 2 x wireless), le Wi-Fi ainsi que ses rapports de données (qualité de l'air, température, nombre d'utilisateurs etc...) via un dashboard (ou la page de lancement internet) accessible par le client.

Arbre solaire

A la fois intelligent, écologique, utile et esthétique, voici la nouvelle génération de mobilier urbain fonctionnant grâce à l'énergie solaire.

L'arbre solaire (fonctionnant en totale autonomie) offre notamment les services suivants :

- Recharge de composants électroniques
- Borne Wi-Fi
- Senseurs de données (bruit, Co2, température, etc.)
- Zone de luminaires, de repos, ou de travail
- Luminaires LED nocturnes



Fitness extérieur

Dimensions sur demande



Profitez du plein air pour faire de l'exercice. Nos équipements sont adaptés à tous, robustes et ludiques. Bouger devient alors un jeu !


Des appareils simples ou sophistiqués, pour les débutants, les experts mais aussi les personnes à mobilité réduite. Convient à tous les âges, des adolescents aux seniors, quelle que soit leur condition physique.



Appareils magnétiques pour les experts



Appareils pour bouger à deux



Appareils de musculation



Appareils destinés aux personnes à mobilité réduite

Mobilier urbain



Street workout


Dimensions sur demande



Le Street workout (littéralement entraînement de rue) est un sport à mi-chemin entre la gymnastique suédoise et la musculation. Nos modules permettent une grande variété d'exercices : gymnastique, tractions, abdominaux, force, souplesse, équilibre, dips, squats, figures, etc... Nos équipements ont été pensés et conçus pour tous les publics, sans considération d'âge, de sexe ou de niveau.



Éléments destinés à la pratique des agrès



Parcours sportif pour seniors

Bancs et tables




Bancs conviviaux

Dimensions sur demande

Mobilier urbain



Bancs avec design convivial et luminaires nocturnes par énergie solaire. Conviennent parfaitement comme lieu de repos et de détente. Diverses configurations possibles.



Bancs divers et tables

Dimensions sur demande



Banc Classic



Banc Modern




Fauteuil




Chaise longue



Assise Cubic



Bancs Cubic avec bac pour arrangements floraux



Banc Curved avec bac pour arrangements floraux



Table pique-nique


Dimensions sur demande

Des pavillons de convivialité, de toutes dimensions, afin de se protéger contre le soleil ou les intempéries, tout en offrant un espace de détente, de repos et de rencontre.

Nous proposons également du sur-mesure, à la demande des clients.




Dôme




Pavillon Square



Abri carré



Abri rond



Abris ronds multiples



Jardinière avec bancs intégrés



Arceau, corset et grille d'arbre



Jardinières



Miroirs

Acier inoxydable

Dimensions (en mm)

Mobilier urbain



Miroir avec lentille en acier inoxydable convexe incassable avec polissage parfait. Cadre et dos en plastique ABS résistant aux chocs et aux rayons UV, cadre muni de bandes rétro réfléchissantes rouges. Existe en version antigivre et antibuée ne nécessitant pas d'électricité.



Miroir rectangulaire
600x450 mm
800x600 mm



Miroir rectangulaire
antigivre et antibuée
800x600mm




Miroir rond
Ø 600 mm
Ø 800 mm




Miroir rond antigivre et
antibuée
Ø 600 mm

Accessoires pour miroir




Bride zinguée réglable
pour miroir



Mât zingué



Mât coudé zingué



Mât Y zingué pour 2
miroirs

Vitrines d'affichage

Dimensions sur demande


Design, innovantes et faciles d'utilisation, nos vitrines répondent à vos besoins d'affichage spécifiques: couleurs, types d'ouverture, systèmes de fixation, dimensions et surfaces d'affichage.

Prévues pour un usage en intérieur comme en extérieur. Cadre entièrement en aluminium thermolaqué, résistant aux agressions urbaines et climatiques. Vitrage en PET antichoc 4 mm avec grande résistance à l'impact et aux produits chimiques. Joint d'étanchéité et trou d'aération pour éviter la condensation.

En option: version double face, fond en liège, éclairage LED.




Douze couleurs de base, plus sur demande



Porte battante droite ou gauche avec ouverture grand angle jusqu'à 120°



Porte levante avec ouverture assistée par vérins



Serrure de verrouillage livrée avec 2 clés

Mobilier urbain



Corbeilles et cendrier

Dimensions (en mm) : Ø x hauteur



Corbeille 35 litres, avec rail et serrure triangulaire, à fixer au mur ou sur pied, zinguée ou peinte, 320x450



Corbeille 40 litres, rectangulaire avec toit, non perforée, avec rail et clé, à fixer au mur ou sur pied, zinguée ou peinte, 310x310x440



Corbeille 50 litres sur pied, avec couvercle, récipient intérieur et serrure triangulaire, zinguée ou peinte, 360x500



Cendrier 4 litres rond avec toit, clé et autocollant, fond perforé pour écoulement d'eau, à fixer au mur ou sur pied, zingué ou peint, 200x290

Supports à vélos compacts



Le principe directeur de tous nos modèles de parcs à vélos réside dans le gain de place et d'espace.

Nos modèles compacts permettent un gain de 30 % d'espace par rapport aux parcs traditionnels.

Nous proposons également des modèles couverts et produisons tous les modèles sur mesure.



Mobilier urbain

Supports à vélos



Support Néo



Support Tradi




Support Tourbillon



Support Décalé

Abris à vélos



Abri Zurich



Abri Bâle



Abri Lucerne



Abri Genève

CF-60

Les totems transmettent des informations et aident les visiteurs à s'y retrouver. Ce sont les premiers représentants de votre entreprise. Les totems Combiflex offrent la bonne solution pour toutes vos exigences grâce à leur système modulaire.

Avantages du système:

- Design représentatif
- Nombreuses possibilités de combinaisons
- Grande visibilité de votre Corporate Identity
- Matériaux de qualité supérieure
- Construction modulaire
- Eclairage simple ou double face possible
- Remplacement aisé des supports d'inscription
- Disposition individuelle des panels



Pour stations de transports publics

Les exigences pour les stations de transports publics sont multiples et la chose la plus importante est la grande visibilité de loin.

Deux variantes d'exécution sont possibles:



Totem



Sur mât

Grâce à leur système modulaire, les totems et les mâts peuvent être modifiés ou agrandis à tous moments. En cas d'ajout ou de suppression d'une ligne par exemple, il est possible de modifier ou de remplacer les panels, et cela sans grand effort.





Publicité & Déco

Signalisation

Pages 6 à 33



Marquage

Pages 34 à 41



Solutions d'accès

Pages 42 à 51



Mobilier urbain

Pages 52 à 61



64 Véhicules et panneaux
65 Stickers et vitrages
66 Banderoles et tableaux blancs

67 Signalétique et impression
68 Films décoratifs pour l'architecture
69 Divers

Publicité & Déco

Pages 62 à 69



Affichage dynamique

Pages 70 à 77



Véhicules et panneaux

Véhicules

Pour un évènement ou pour du long terme, du lettering discret au recouvrement complet, nous vous proposons des solutions avantageuses et originales pour la personnalisation de vos véhicules.



Publicité & déco

Panneaux



Nous réalisons pour vous tous types de panneaux sur mesure et personnalisés, qu'importe le format et la matière. Pour des projets éphémères ou de longue durée, nous avons une solution à toutes vos envies.



Stickers



Qu'ils soient imprimés, découpés ou même les deux... Quelles que soient leur couleur, leur texture, leur finition, leur taille ou leurs propriétés... Peu importe où vous souhaitez les coller, vous trouverez chez nous les stickers de vos rêves, à la pièce ou en grande série.



Vitrages

Vous souhaitez augmenter votre visibilité et donner envie à vos clients d'entrer ? Ou au contraire, vous cherchez à éviter les regards indiscrets ? Quelle que soit votre motivation, la personnalisation de vos vitrages est un plus non négligeable.



Publicité & déco



Banderoles et tableaux blancs

Banderoles




Flexibles et pratiques, voilà pourquoi les banderoles publicitaires imprimées sont incontournables. Pour votre entreprise, votre association ou pour un évènement, n'importe quelle publicité y trouvera sa place. Disponible à l'unité ou en série, du petit au grand format.



Tableaux blancs magnétiques personnalisés

Inscriptions avec marqueurs effaçables à sec et surface magnétique pour pose d'aimants, le tableau blanc est extrêmement utile et multifonctionnel.

Savez-vous qu'il est possible de le personnaliser ? Ajout de logos, de grilles, de photos, etc. Vous obtenez ainsi un tableau avec une base prête à l'emploi qui devient un outil diablement efficace. Il reste facile à nettoyer et ne laisse aucun résidu visible.



Nous pouvons personnaliser tous types de tableaux, qu'importe le format. Nos films peuvent rendre effaçables à sec une multitude de supports. De même, nous pouvons rendre magnétique un produit qui ne l'est pas. Cela peut s'avérer très utile lorsque l'on est limité par le poids.

Publicité & déco

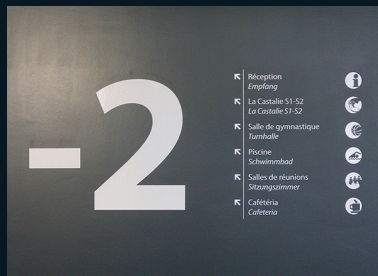
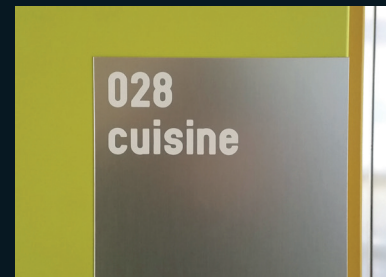


Planning hebdomadaire d'utilisation des véhicules					
Véhicules	Lundi	Mardi	Mercredi	Jeudi	Vendredi
N° 105 Iveco Daily 3 places	Daniel - Ivo Vevey			Philip + Ivo Evionnaz + Rem 521	
N° 106 Mercedes Citan 3 places	Malik / Frank / Anthony Conthey - Sion				
N° 121 VW Caddy 2 places		Philip Evionnaz + Rem 521		Dani - Laura Leytron	
N° 188 Skoda Octavia 5 places	Laura Leytron		Daniel Vevey Garage 16h	EXPERTISE	
N° 521 Remorque Humbaur 3m Max. 2'000 kg		Philip			
N° 525 Remorque Humbaur fermée Max. 1750 kg	Leytron	jusqu'au 21.08			

Signalétique



Dans le parking, l'entrée, les couloirs, les escaliers, les ascenseurs, sur les portes, les murs, au sol, partout où cela est nécessaire, nous avons des solutions à vous proposer pour orienter les visiteurs dès leur arrivée chez vous, jusqu'à destination.



Publicité & déco

Impressions grand format

Des impressions numériques en quadrichromie à la mesure de vos plus grands projets. Nous imprimons en grand format sur papier, banderole, autocollant, ainsi que sur divers autres matériaux. De quoi donner de la visibilité à vos envies et vous permettre de sortir de l'ordinaire !




Films décoratifs à effet d'imitation


Les modes passent, les goûts changent. Relookez vos locaux sans faire de gros travaux grâce aux revêtements décoratifs structurés innovants.

Les films recréent l'effet des matériaux naturels de manière réaliste et étonnante, visuellement comme au toucher. Ils ont une bonne résistance à l'eau, à la saleté, à l'abrasion et à l'usure. La durée de fonction est jusqu'à 12 ans à l'intérieur et jusqu'à 5 ans en application à l'extérieur.

L'application se fait in situ sur les substrats existants, réduisant ainsi les coûts de matériaux et de main-d'œuvre en comparaison avec des matériaux naturels. Vous créez une nouvelle ambiance rapidement, et sans jamais sacrifier l'esthétique.



La gamme comprend environ 700 motifs différents. Un large panel est dévolu aux aspects boisés. Pour compléter les motifs d'imitation naturelle, il y a aussi les gammes pierre, stucco, cuir et tissage. Les effets industriels ne sont pas en reste avec les teintes métalliques, les effets carbone et quelques motifs abstraits. Evidemment, la gamme est complétée par des couleurs pures et aussi des couleurs à haute brillance.



En foncé l'ancien décor, en clair le nouveau après application du film

Publicité & déco



Surfaces applicables:

- | | |
|-----------------|-----------------------|
| Panneaux muraux | Carrelage |
| Façades | Mobilier |
| Plafonds | Appareils électriques |
| Portes | Surfaces planes |
| Ascenseurs | Surfaces courbes |
| Colonnes | Etc... |

Divers



Nous adorons les défis ! Vous avez un projet créatif hors du commun ? Venez nous en parler, nous mettrons notre expérience, nos compétences et notre énergie à votre service afin que vos désirs deviennent réalité.




Publicité & déco



Projets

Le conseil et la satisfaction de nos clients sont au centre de nos engagements, c'est pourquoi, avant la production, nous réalisons des projets, et si besoin, des échantillons. La maîtrise de votre budget fait partie intégrante du processus. N'hésitez pas à nous demander un devis.





Affichage dynamique

Signalisation

Pages 6 à 33



Marquage

Pages 34 à 41



Solutions d'accès

Pages 42 à 51



Mobilier urbain

Pages 52 à 61



Publicité & Déco

Pages 62 à 69



72 Ecrans LED
75 Radars pédagogiques

76 Signaux à flashes
77 Bornes arrêt minute

Affichage dynamique

Pages 70 à 77



Ecrans LED

Couleur



Panneaux électroniques d'affichage grand format. Disponibles en diverses dimensions, en simple ou double face, avec possibilité de personnalisation.

Un moyen de communication percutant, visible de jour comme de nuit. Un mobilier urbain moderne, élégant et durable. Le pilotage se fait en quelques clics depuis votre ordinateur grâce à un logiciel simple d'utilisation. Il vous permet d'afficher du texte, des images, des animations et des vidéos, le tout en couleurs.



Dimensions (en mm)	Surface d'affichage	Pitch	Résolution (en pixels)	Format
1680x1930	1440x1440 = 2,07 m ²	10	144x144	Carré
1680x1930	1440x1440 = 2,07 m ²	6	240x240	Carré
1440x2470	1200x1980 = 2,38 m ²	6	200x330	Portrait
2160x1570	1920x1080 = 2,07 m ²	6	320x180	Paysage
1440x2520	1440x2520 = 3,62 m ²	4	360x630	Portrait
1600x2400	1600x2400 = 3,84 m ²	6	240x360	Portrait
2560x1920	2560x1920 = 4,92 m ²	10	256x192	Paysage
2560x1920	2560x1920 = 4,92 m ²	6	384x288	Paysage
3200x2400	3200x2400 = 7,68 m ²	10	320x240	Paysage
3200x2400	3200x2400 = 7,68 m ²	6	480x360	Paysage

Affichage dynamique

Possibilité de créer des écrans de toutes tailles (de quelques m² à 90 m² ou plus encore) aux formats 4/3, 16/9 ou bandeau pour l'intérieur ou l'extérieur. La fixation peut être intégrée à la façade d'un bâtiment ou sur une structure porteuse. Le pitch varie en fonction de la taille, de 1,7 mm jusqu'à 100 mm.



Monochromes

Dans le même esprit que l'afficheur LED couleur, voici une version monochrome haute performance avec un contraste saisissant et une consommation énergétique réduite.



Dimensions (en mm)	Surface d'affichage	Pitch	Résolution (en pixels)	Format
1248x1280	1,03 m ²	10	108x84	Paysage
1826x1593	1,69 m ²	15	108x64	Paysage
1826x1593	1,38 m ²	10	144x84	Paysage
1826x1852	2,12 m ²	15	108x80	Paysage
1826x1852	1,84 m ²	10	144x112	Paysage

Pilotage et transmission



Les écrans LED couleur et monochromes sont pilotés depuis un logiciel spécifique accessible en ligne avec un smartphone, une tablette ou un ordinateur. En quelques clics, vous maîtriserez la création de vos messages. Vous pouvez diffuser des textes, des images, des animations ou encore des vidéos !

Formats supportés :

Images: BMP, JPG, GIF, PNG, SWF, FLV, PPT, ...
Vidéos: MPEG, WMV, REAL, MOV, DIVX, AVI, ...)

Transmission par flux Ethernet et Vidéo (RJ 45, Fibre Optique, modem 3G, WIFI, ...)

Mode Mono ou Multi Flux/Mono ou Multi écrans



Ecrans LED

Transparents (nouveau)

Composez vos écrans de grande dimension, en intérieur ou extérieur, directement comme une paroi en verre à affichage électronique. Grâce à la nouvelle solution d'écran architectural transparent haute résolution, habillez vos espaces vitrés et vitrines tout en gardant une transparence inégalée.




Indoor



Écrans grand format pour l'intérieur avec design ultra fin et moderne. Diverses tailles et supports disponibles.

Afficheurs heure, date et température

Caisson en aluminium étanche peinture noire mate, simple face ou double face. Munis de diodes haute luminosité parfaitement visibles en plein soleil avec grand angle de lecture. Cinq couleurs d'affichage à choix (rouge, bleu, ambre, vert et blanc). La sonde de température est livrée avec un câble de 10 mètres. Sonde de luminosité intégrée pour adapter la puissance selon l'ensoleillement. Changement d'heure été/hiver pré-programmé. Les réglages se font facilement avec une télécommande infrarouge.



Affichage dynamique


Hauteur chiffres	Distance de lecture	Dimensions caisson	Nombre de diodes
60 mm	jusqu'à 30 m	315x165 mm	112
120 mm	jusqu'à 60 m	480x234 mm	186
160 mm	jusqu'à 80 m	680x285 mm	325
250 mm	jusqu'à 125 m	897x328 mm	574
300 mm	jusqu'à 150 m	1100x430 mm	658
400 mm	jusqu'à 200 m	1450x533 mm	1320
500 mm	jusqu'à 300 m	1900x633 mm	1740
Autres dimensions sur demande			



L'outil parfait pour sensibiliser les automobilistes aux limitations de vitesse. Ils affichent en temps réel, la vitesse, des messages textuels ou imagés, et enregistrent les mesures.

Vous souhaitez lutter contre les vitesses excessives ? Les radars pédagogiques constituent la solution adéquate. Les statistiques prouvent une réduction importante de la vitesse aux endroits où est implanté un radar pédagogique. Que cela soit en zone urbaine ou dans des villages souvent confrontés à un trafic de transit important, le radar pédagogique est une solution économique et efficace.

Vitesse affichable	Jusqu'à 199 km/h
Précision	+/- 1 km/h
Portée	De 5 à 250 m
Affichage LED	Vert, orange et rouge clignotant
Luminosité	S'adapte au niveau d'éclairage
Message	Texte personnalisable et smiley
Connectivité	USB, Bluetooth
Mémoire	900'000 mouvements
Dimensions	700 x 700 x 170 mm
Poids	10 kg hors batteries
Fixations	Par supports simplifiés
Logiciel d'analyse	Fourni avec le radar
Garantie	3 ans



Les radars permettent également la génération de rapports détaillés sur une multitude d'informations (la vitesse moyenne de passage devant le radar dans les deux sens, un comptage des passages par heure, etc.). Vous pourrez, à travers le logiciel fourni, régler les textes de l'afficheur (matrice intégrée au radar). Une connexion USB ou sans fil via Bluetooth est possible. Vous pouvez même, en option, vous connecter sur le radar via l'internet.



Alimentations :
 Batteries 12V
 Prise 230VAC
 Eclairage public
 Panneau solaire

Options :
 Analyse du trafic
 Triangle danger
 Bluetooth / 3G
 Localisation GPS (antivol intégré)
 Trépied

Affichage dynamique



Signaux à flashes


Flash-école

Signal de danger enfants OSR 1.23 R2 de 900 mm de côté avec trois feux à LED clignotants intégrés. Les horaires d'allumage des feux sont programmables simplement. Deux types d'alimentation sont possibles, via panneau solaire ou depuis le réseau.



Idéal pour sécuriser les abords des écoles, le flash-école est un caisson en aluminium de 29 mm d'épaisseur qui intègre 3 feux de 36 LED de très haute luminosité. Sur la face avant, le signal OSR 1.23 (Enfants) en rétro-réflexion de type R2 est apposé. Le caisson est relié à une minuterie et une batterie qui permet aux flashes de fonctionner même lorsque le réseau est éteint (alimentation depuis le réseau) ou lorsque les conditions météo ne sont pas favorables (alimentation depuis un panneau solaire). La minuterie permet de programmer simplement les horaires d'allumage et d'extinction des feux. Aucun périphérique ou logiciel n'est nécessaire pour la programmation.





Bornes intelligentes en acier permettant la gestion des places de parc à durée limitée. Elles sont munies de deux affichages LED qui indiquent en temps réel s'il reste du temps à disposition de l'utilisateur ou si celui-ci a dépassé le temps imparti.

Une borne permet la gestion de deux places de parc grâce à ses deux afficheurs. Ceux-ci sont composés d'un cercle de 48 LED visibles à 70 m. Ils sont allumés en vert quand la place est libre et passent au rouge lorsque le temps de stationnement est dépassé. Au-dessous, un compteur numérique décompte en vert le temps restant. Arrivé à 0, il compte en rouge le temps dépassé.

La borne est en acier 6 mm anodisé, thermolaqué au RAL de votre choix, ou inox brossé.

Depuis votre PC, vous pouvez visualiser le temps de stationnement de chaque borne, mais aussi gérer les horaires de fonctionnement, les jours de marché, ou des arrêts exceptionnels. Le logiciel vous permet aussi d'obtenir des statistiques précises concernant le nombre de stationnements par jour, le temps moyen, le nombre d'infractions, etc...

Hauteur: 1300 mm
Diamètre: 108 mm
Poids: 25 kg



Conditions générales de vente

1. Généralités

Les présentes conditions générales de vente priment sur toutes conditions générales d'achat du client que nous n'avons pas expressément acceptées. L'acceptation de toute commande implique l'approbation sans réserve ni restriction des présentes conditions générales de vente.

2. Prix

Sauf stipulation contraire, les prix s'entendent en francs suisses nets hors TVA et hors frais de livraison. Les prix peuvent être modifiés sans préavis; ils sont donnés à titre indicatif et sont susceptibles de variations selon les conditions économiques. Si une modification de prix devait intervenir après la commande du client et avant la livraison, cette modification sera notifiée au client pour accord avant la livraison.

3. Commandes

Pour les commandes d'un montant hors TVA inférieur à Fr. 100.--, il sera facturé un montant de Fr. 10.- comme participation aux frais logistiques et administratifs du vendeur. Nos marchandises font l'objet d'une vente ferme à partir du moment où le client a enregistré sa commande puis a reçu notre confirmation de commande comportant le détail des articles avec leurs prix, le délai, ainsi que le montant des frais de livraison.

4. Emballages

Les emballages spéciaux sont facturés au prix de revient et ne sont pas repris.

5. Livraison - Transfert de risque

Les frais de transport et de livraison sont à la charge du client, sauf stipulation contraire dans les documents d'offre et de confirmation de commande. Il en va de même pour des livraisons en express. Toute livraison est effectuée aux risques et périls du destinataire. Il en est de même pour des marchandises envoyées franco. Des dommages éventuels devront être annoncés, dès réception et sans retard, à la compagnie de transport responsable. Nous déclinons toute responsabilité pour les accidents pouvant survenir lors de l'utilisation des matériels livrés par nos soins. Les taxes complémentaires (COV, RPLP, supplément sur le carburant) ne cessent de croître. Nous nous réservons le droit d'ajouter sur la facture un montant pour une participation à ces différentes surcharges.

6. Délais de livraison

Nous nous efforçons de respecter les délais de livraison donnés et informerons le client lors de modifications. Nos obligations sont suspendues de plein droit en cas de grève des transporteurs ainsi qu'en cas de force majeure: intempéries, gel, incendies, inondations, etc... Nous ne pouvons prendre en considération des demandes de dédommagement lors d'éventuels retards.

7. Conditions de paiement

Sauf stipulation contraire, le prix doit être acquitté dans les 30 jours qui suivent la date de la facture. Pour les commandes spéciales, un acompte de 50% du montant total peut vous être demandé à la commande. Lors d'un retard de paiement, nous sommes en droit d'appliquer les intérêts moratoires en rapport au taux en vigueur auprès des banques.

8. Retour de matériel

Les retours de marchandise ne seront acceptés qu'après une entente préalable. Le matériel commandé spécialement ou personnalisé ne sera pas repris si l'ordre a été exécuté conformément à la commande reçue. La marchandise qui n'est plus dans son état ou son emballage d'origine ne sera créditée qu'après déduction des frais de reprise et de remise en état. Le matériel dont la revente n'est plus réalisable ou dont la valeur est inférieure à Fr. 75.- n'est pas repris.

9. Réclamations

Seules les réclamations faites dans les 8 jours après réception de la marchandise seront prises en considération. En cas d'erreur dans la livraison, les articles en question seront remplacés gratuitement. Toute autre demande d'indemnité est exclue.

10. Illustrations

Les illustrations, dimensions, poids, données techniques et unités d'emballage sont donnés sans engagement.

11. Copyright

La reproduction entière ou partielle des articles et photos contenues dans ce catalogue ainsi que tout autre abus sont interdits.

12. Garantie

Notre responsabilité ne saurait être engagée en cas de non-respect des conditions d'utilisation normales ou d'inobservation par le client du mode d'emploi ou des prescriptions d'entretien de nos matériels livrés. Seuls des défauts de conception ou de fabrication dûment constatés par nous ou par le fabricant du produit peuvent entraîner un échange éventuel de celui-ci.

13. For

Martigny est le for et le lieu d'exécution de la prestation. Le rapport juridique est régi par le droit suisse.



Signalisation.ch SA

Rue du Châble Bet 26
CH - 1920 Martigny

Tél. +41 (0)27 723 50 00
Fax +41 (0)27 723 50 03

info@signalisation.ch
www.signalisation.ch

Succursale de Sion

Rue du Chanoine-Berchtold 9
CH - 1950 Sion

Succursale de Lausanne

Rue de Genève 19
CH - 1003 Lausanne



Signalisation
Marquage
Solutions d'accès
Mobilier urbain
Publicité & Déco
Affichage dynamique